

FACT BOOK  
2021

## 主要経営指標（連結）

### 業績等（百万円）

	2017/3	2018/3	2019/3	2020/3	2021/3
売上高	20,685	22,143	23,814	24,611	25,453
営業利益	1,068	1,112	1,526	1,169	1,064
経常利益	1,074	1,107	1,538	1,162	1,077
親会社株主に帰属する当期純利益	679	727	925	772	529
純資産	7,040	6,998	7,625	8,242	11,004
総資産	12,576	14,381	15,063	15,324	18,586

	2017/3	2018/3	2019/3	2020/3	2021/3
期末発行済株式総数（千株）※	8,334	8,334	8,334	16,669	19,012
期末従業員数（正社員）(人)	841	887	877	934	980

※ 2019年4月1日を効力発生日として1:2の株式分割を実施しました。

	2017/3	2018/3	2019/3	2020/3	2021/3
期末校舎数（校）	157	161	161	161	160
期中平均塾生数（人）	32,382	36,485	37,988	39,116	38,969
小学部（人）※	15,312	17,812	19,404	20,825	21,591
中学部（人）※	13,965	15,227	15,248	15,192	14,796
高校部（人）※	3,105	3,446	3,336	3,099	2,582

※ 期中平均塾生数の内数を表しております。

※ 2020/3と2021/3の期末校舎数については、上記の他、海外子会社にて2校展開しております。

### 収益性・効率性（%）

	2017/3	2018/3	2019/3	2020/3	2021/3
売上高経常利益率	5.2	5.0	6.5	4.7	4.2
売上高当期純利益率	3.3	3.3	3.9	3.1	2.1
自己資本当期純利益率	10.0	10.4	12.7	9.7	5.5

### 1株当たり指標（円）

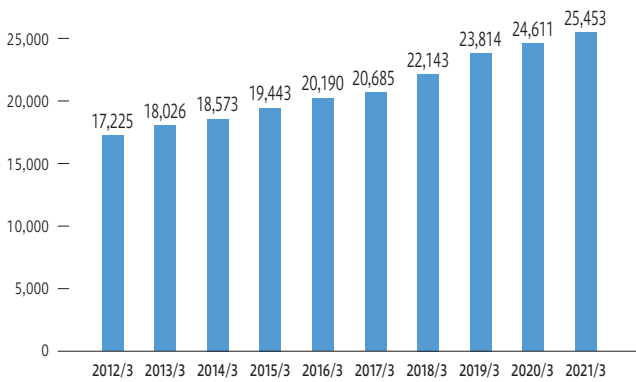
	2017/3	2018/3	2019/3	2020/3	2021/3
1株当たり当期純利益※	40.78	43.92	58.43	48.76	33.13
1株当たり純資産※	422.35	441.75	481.33	520.29	583.59

※ 1株当たり当期純利益/1株当たり純資産は発行済株式総数から自己株式（役員報酬BIP信託・株式付与ESOP信託口が所有する当社株式を含む）を控除して算出しております。

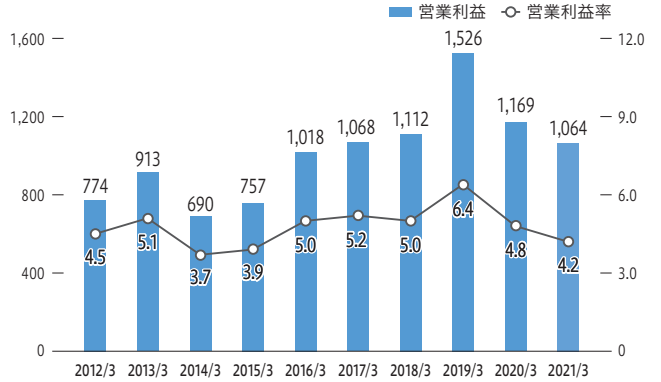
※ 2019年4月1日を効力発生日とする1:2の株式分割を考慮して記載しております。

# 財務情報 (連結)

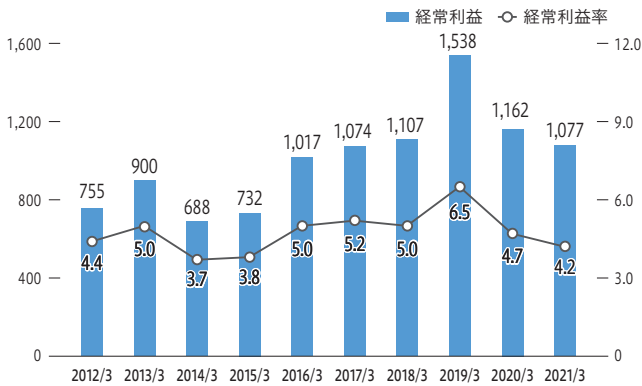
売上高(百万円)



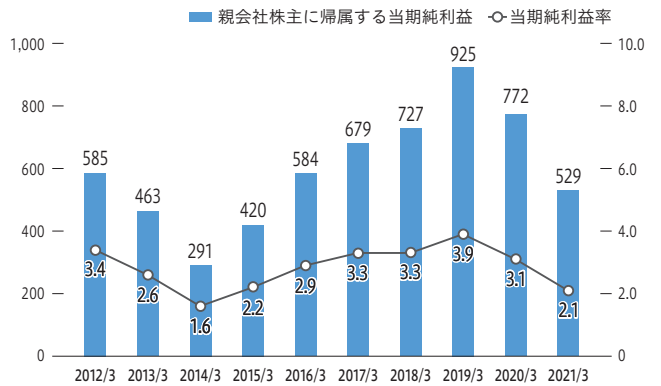
営業利益(百万円)／営業利益率(%)



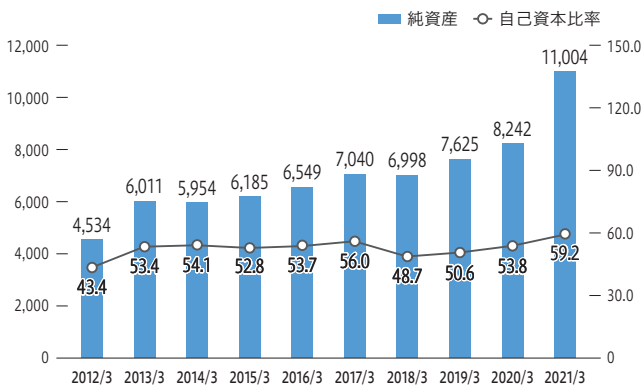
経常利益(百万円)／経常利益率(%)



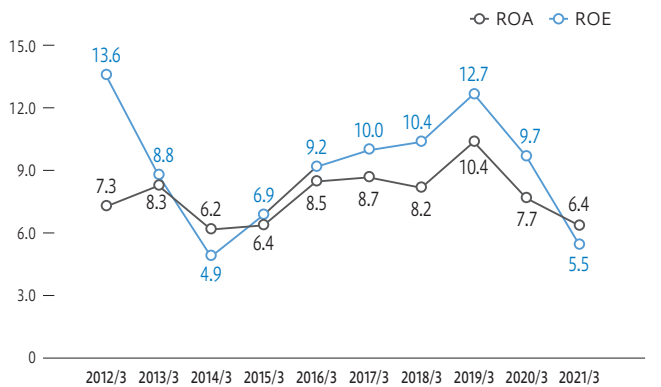
親会社株主に帰属する当期純利益(百万円)／当期純利益率(%)



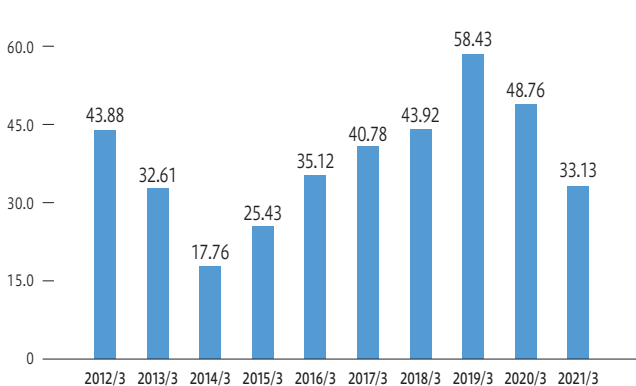
純資産(百万円)／自己資本比率(%)



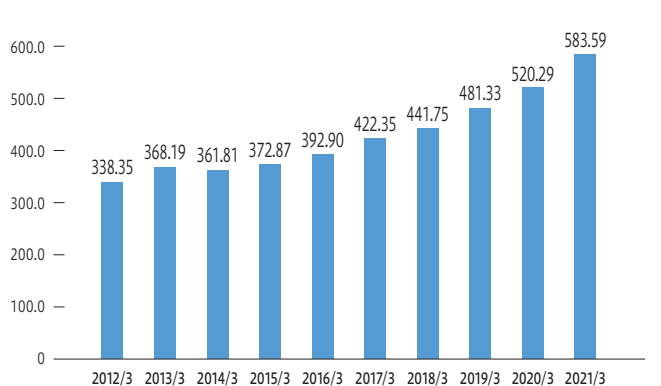
ROA(%)／ROE(%)



1株当たり当期純利益(円)\*\*



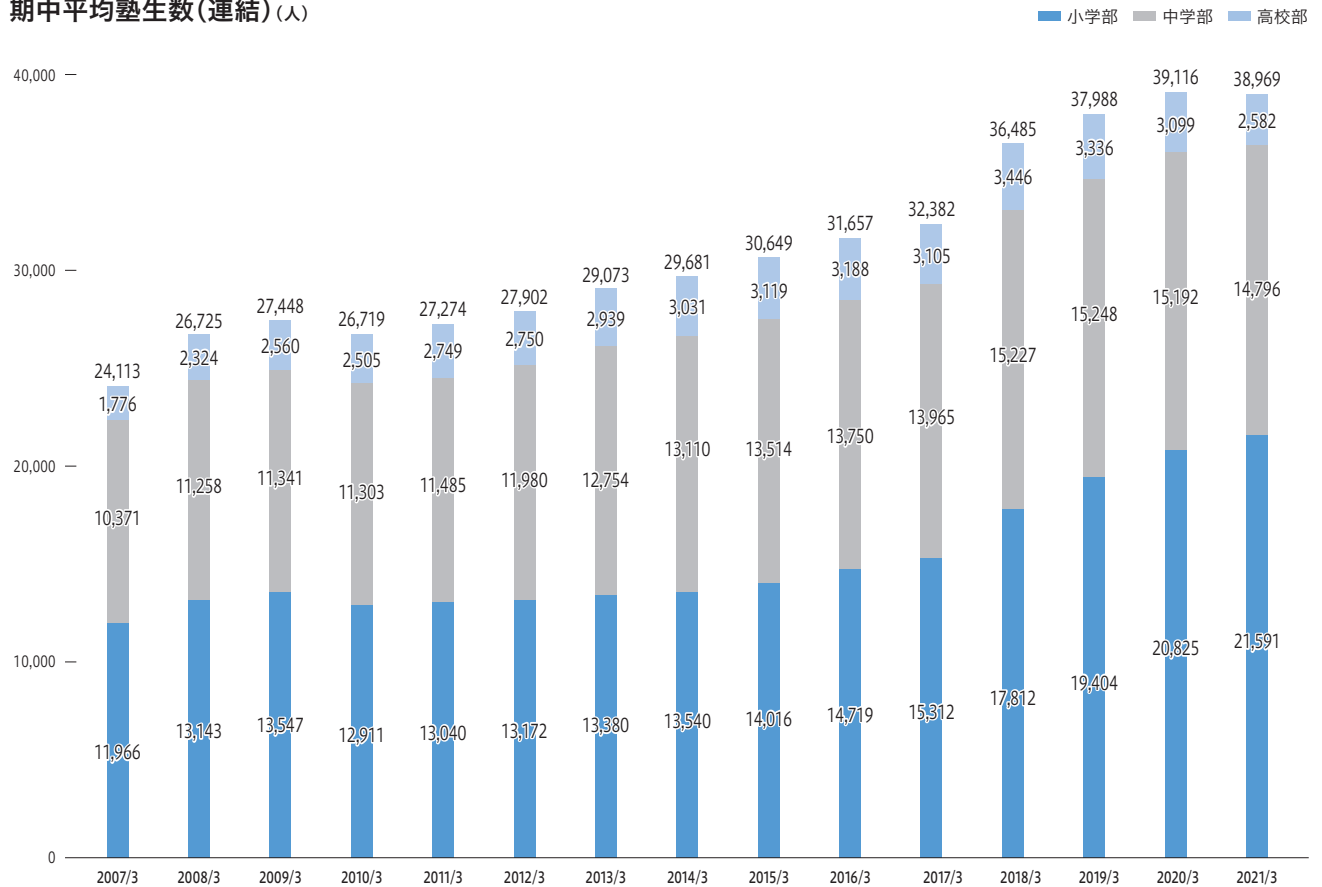
1株当たり純資産(円)\*\*



\*\* 2019年4月1日を効力発生日とする1:2の株式分割を考慮して記載しております。

# 非財務情報

## 期中平均塾生数(連結)(人)



※2007年3月期は単体の数値です。 ※2018年3月期以降の数値には当社英語教室(早稲田アカデミーIBS及びIBS国立ラゴ、English ENGINE)等の受講者数を含んでおります。

## ブランド別校舎数(校)

2021年3月31日現在

### 株式会社早稲田アカデミー

ブランド名	東京	埼玉	神奈川	千葉	茨城	合計
早稲田アカデミー	60	20	19	13	1	113
ExiV(エクシブ)	4		1			5
SPICA(スピカ)	1					1
早稲田アカデミー大学受験部	5		1			6
早稲田アカデミー個別進学館	17	4	4	3		28

### 株式会社野田学園

ブランド名	東京	埼玉	神奈川	千葉	茨城	合計
野田クルゼ	2					2

### 株式会社水戸アカデミー

ブランド名	東京	埼玉	神奈川	千葉	茨城	合計
水戸アカデミー					1	1

### 株式会社集学舎

ブランド名	東京	埼玉	神奈川	千葉	茨城	合計
QUARD				4		4

# 株式情報

(2021年3月31日現在)

## 株式基本情報

証券コード	4718
上場証券取引所	東京証券取引所 市場第一部
事業年度	4月1日～翌年3月31日
定時株主総会	毎年6月
単元株式数	100株

## 株式の状況

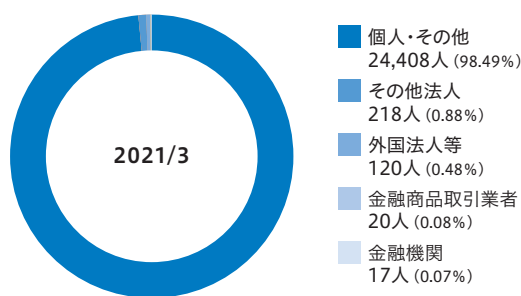
発行可能株式総数	60,000,000株
発行済株式総数	19,012,452株
株主数	24,783人

※ 2021年3月に実施した公募による新株式の発行及びオーバーアロットメントによる株式の売出に関連して行う第三者割当による新株式の発行に伴い、発行済株式総数は2,342,500株増加しております。

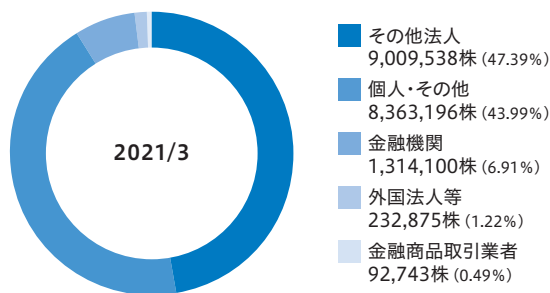
## 株式分布状況

※ 自己株式は、個人・その他に含めております。

### 株主数別分布状況



### 株式数別分布状況

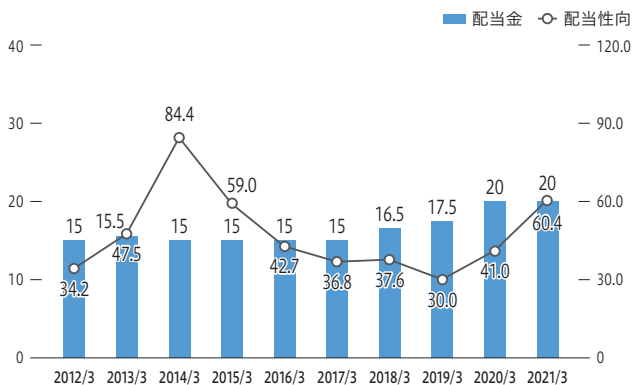


## 大株主

株主名	持株数 (千株)	持株比率 (%)
株式会社ナガセ	3,017	15.87
英進館株式会社	1,830	9.62
河端 真一	1,200	6.31
福山産業株式会社	1,164	6.12
株式会社明光ネットワークジャパン	833	4.38
早稲田アカデミー従業員持株会	618	3.25
株式会社学研ホールディングス	526	2.76
中国開発株式会社	472	2.48
教育開発出版株式会社	315	1.65
株式会社ケーエスコポレイション	280	1.47

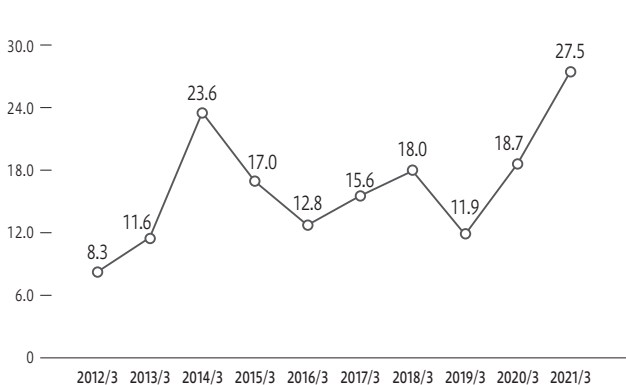
※ 持株比率は自己株式を控除して計算しております。  
 なお、自己株式には役員報酬BIP信託・株式付与ESOP信託口が所有する当社株式(155,300株)を含んでおりません。

## 配当金(円)/配当性向(%)



※ 配当金は2019年4月1日付で行った1:2の株式分割を考慮して記載しております。

## 株価収益率(倍)



# 会社概要

## 会社情報

商号	株式会社早稲田アカデミー
英訳名	WASEDA ACADEMY CO., LTD.
法人設立(創業)	1974年11月(1975年7月)
資本金	20億1,417万円(2021年3月末現在)
売上高(連結)	254億5,385万円(2021年3月期)
代表者	代表取締役社長 山本 豊
事業内容	小学生・中学生・高校生を対象とする進学塾の経営等
校舎数	160校(2021年3月末現在) (早稲田アカデミー153校、野田学園2校、水戸アカデミー1校、集学舎4校) ※上記の他、海外子会社にて2校展開しております。
期末従業員数 (連結/正社員)	980名(2021年3月末現在)
連結子会社	株式会社野田学園 株式会社水戸アカデミー 株式会社集学舎 WASEDA ACADEMY USA CO.,LTD. WASEDA ACADEMY UK CO.,LTD